



Fachtagung der  
Kommunalen  
Konferenz Alter und  
Pflege  
20.01.2020

# Örtliche Pflegeplanung



# Agenda

1. Pflege- und hilfebedürftige Menschen im Kreis Wesel
2. Unterstützungsangebote im ambulanten Sektor
3. Angebote der vollstationären Pflege und der Kurzzeitpflege
4. Kaffeepause
5. Gemeinsame Entwicklung von Maßnahmen und Prioritäten:  
Vorstellung des World-Cafés



GESUNDHEIT & SOZIALES



KREIS WESEL

# Agenda

1. Pflege- und hilfebedürftige Menschen im Kreis Wesel







GESUNDHEIT & SOZIALES



## Bevölkerungsentwicklung im Kreis Wesel 2018 – 2040

Jahr	0-19	20-64	65-69	70-74	75-79	80 u. älter	Insgesamt
<b>2018</b>	81.753 (17,7 %)	273.206 (59,3 %)	29.170 (6,3 %)	21.356 (4,6 %)	24.220 (5,3 %)	30.961 (6,7 %)	460.666 (100 %)
<b>2020</b>	81.527 (17,7 %)	268.817 (58,5 %)	30.447 (6,6 %)	22.620 (4,9 %)	21.995 (4,8 %)	33.905 (7,4 %)	459.311 (100 %)
<b>2030</b>	81.315 (18 %)	237.586 (52,7 %)	38.276 (8,5 %)	31.687 (7,0 %)	25.328 (5,6 %)	36.630 (8,1 %)	450.822 (100 %)
<b>2040</b>	74.456 (17,1 %)	218.820 (50,2 %)	27.169 (6,2 %)	35.037 (8,0 %)	32.764 (7,5 %)	47.648 (10,9 %)	435.894 (100 %)

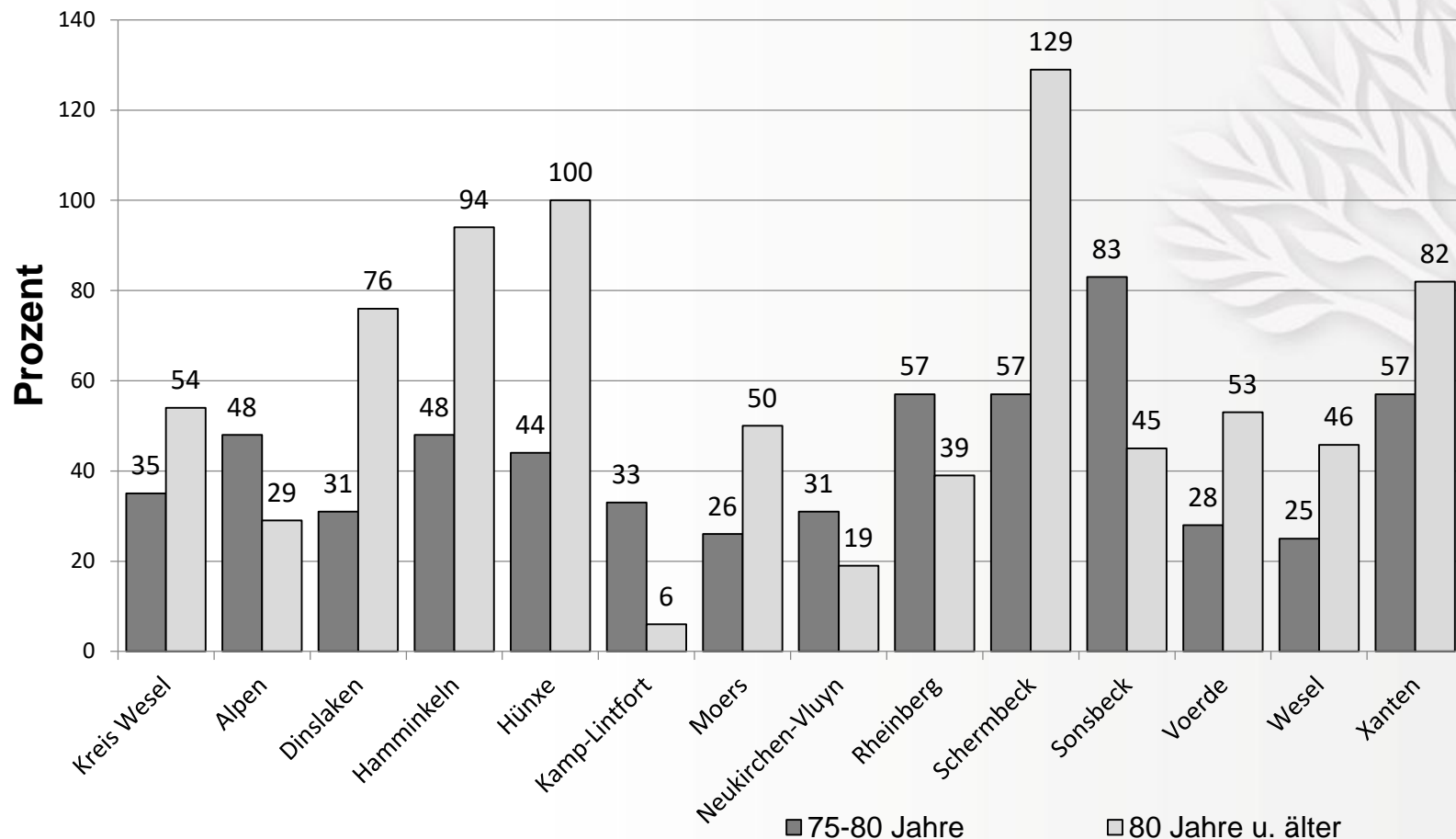


## Es wird auch im Kreis Wesel immer mehr ältere und immer weniger junge Menschen geben!

Alter	0-19	20-64	65-69	70-74	75-79	80 u. älter	Insgesamt
<b>2018</b>	81.753	273.206	29.170	21.356	24.220	30.961	460.666
<b>2040</b>	74.456	218.820	27.169	35.037	32.764	47.648	435.894
	- 8,9 %	- 19,9 %	- 6,9%	+ 64,1 %	+ 35,3 %	+ 53,9 %	-5,4 %



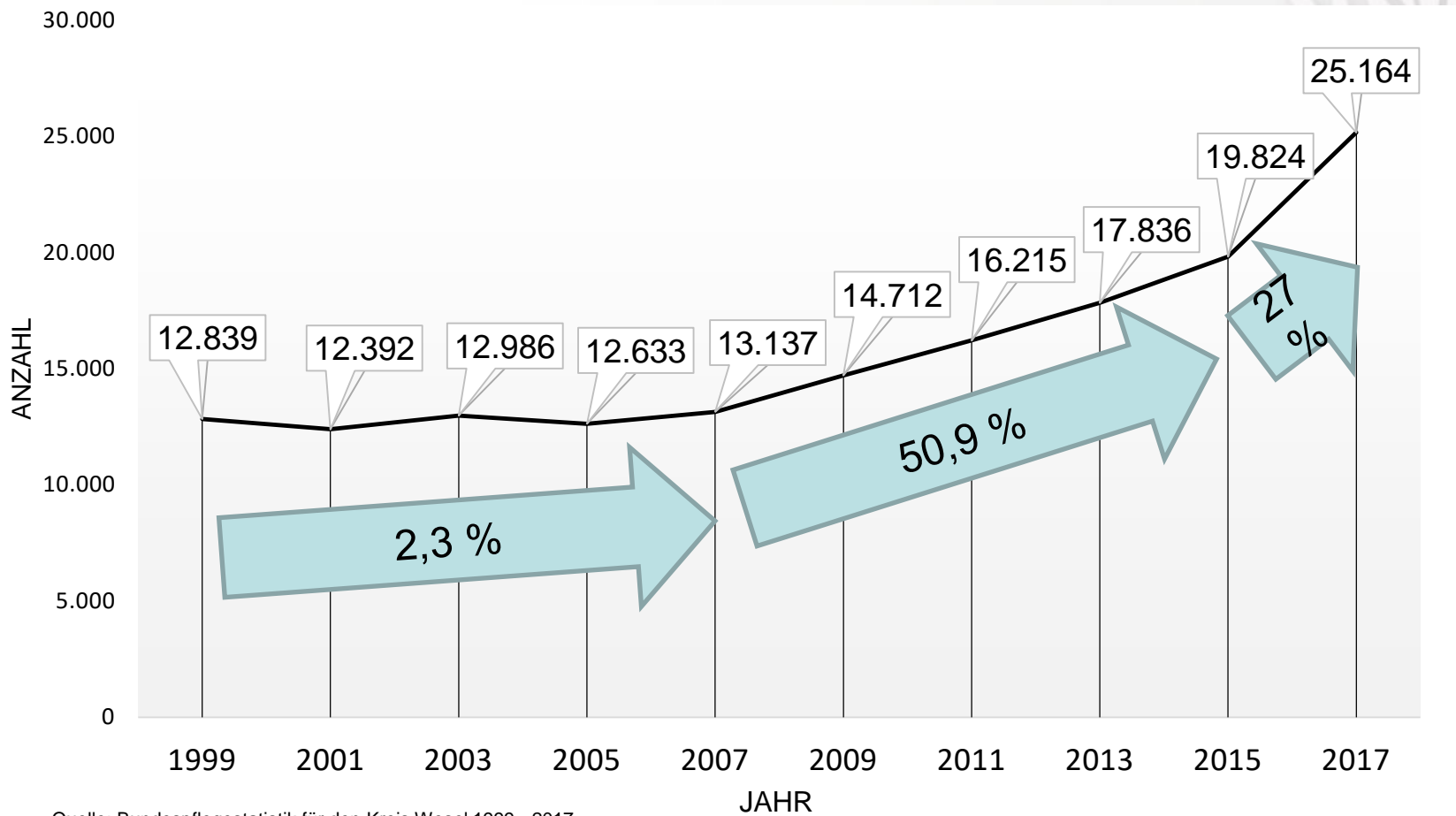
# Zunahme Hochbetagter 2018 -2040 in den kreisangehörigen Kommunen



Quelle: Gemeindemodellrechnung Landesdatenbank und eigene Berechnungen



# Anzahl der Pflegebedürftigen wird weiter steigen



Quelle: Bundespflegestatistik für den Kreis Wesel 1999 - 2017





## Auch junge Menschen sind pflegebedürftig

Altersgruppe	Ambulante Pflege	Pflegegeld	Stationäre Pflege	Insgesamt
<b>Bis 65 Jahre</b>	573 (12,0 %)	3.930 (82,1 %)	282 (5,9%)	4.785
<b>Zwischen 65 und unter 80 Jahren</b>	1.473 (21,5 %)	4.473 (65,4 %)	897 (13,1 %)	6.843
<b>80 Jahre und älter</b>	3.666 (27,3 %)	6.579 (49,1 %)	3.162 (23,6 %)	13.407





# Versorgungsform nach Grad der Pflegebedürftigkeit

	Insgesamt	PG 2	PG 3	PG 4	PG 5
<b>Ausschließlich Pflegegeld</b>	14.982 (100 %)	9.168 (61,2 %)	3.918 (26,2 %)	1.482 (9,8 %)	414 (2,8 %)
<b>Ausschließlich Pflegesachleistung</b>	3.321 (100 %)	1.947 (58,6 %)	888 (26,7 %)	345 (10,4 %)	141 (4,3 %)
<b>Kombileistung</b>	2.274 (100 %)	942 (41,4 %)	813 (35,8 %)	408 (17,9 %)	111 (4,9 %)
<b>Stationäre Pflege</b>	4.329 (100 %)	795 (18,4 %)	1.245 (28,8 %)	1.329 (30,6 %)	960 (22,2 %)
<b>Insgesamt</b>	24.906	12.852	6.864	3.564	1.626

Quelle: Bundespflegestatistik 2017, eigene Darstellung





# Grad der Pflegebedürftigkeit nach Versorgungsform

	Insgesamt	PG 2	PG 3	PG 4	PG 5
<b>Ausschließlich Pflegegeld</b>	14.982	9.168 (71,3 %)	3.918 (57,1 %)	1.482 (41,6 %)	414 (25,5 %)
<b>Ausschließlich Pflegesachleistung</b>	3.321	1.947 (15,2 %)	888 (12,9 %)	345 (9,7 %)	141 (8,7 %)
<b>Kombileistung</b>	2.274	942 (7,3 %)	813 (11,8 %)	408 (11,5 %)	111 (6,8 %)
<b>Stationäre Pflege</b>	4.329	795 (6,2 %)	1.245 (18,2 %)	1.329 (37,2 %)	960 (59,0 %)
<b>Insgesamt</b>	24.906	12.852 (100 %)	6.864 (100 %)	3.564 (100 %)	1.626 (100 %)

Quelle: Bundespflegestatistik 2017, eigene Darstellung



## Es wird auch im Kreis Wesel immer mehr ältere und immer weniger junge Menschen geben!

Alter	0-19	20-64	65-69	70-74	75-79	80 u. älter	Insgesamt
<b>2018</b>	81.753	273.206	29.170	21.356	24.220	30.961	460.666
<b>2040</b>	74.456	218.820	27.169	35.037	32.764	47.648	435.894
	- 8,9 %	- 19,9 %	- 6,9%	+ 64,1 %	+ 35,3 %	+ 53,9 %	-5,4 %

Pflegebedürftige							
<b>2018</b>	1.035	3.795	1.374	1.755	3.738	12.789	24.450
<b>2040</b>	943	3.040	1.279	2.880	5.058	19.682	32.882



GESUNDHEIT & SOZIALES



KREIS WESEL

**Pflege- und Hilfebedürftigkeit ist nicht mehr nur ein Thema des SGB XI!**





## Pflegebedürftigkeit und Behinderung

- Menschen haben eine **Behinderung**, wenn sie „körperliche, seelische, geistige oder Sinnes**beeinträchtigungen** haben, die sie in Wechselwirkung mit einstellungs- und umweltbedingten Barrieren an der gleichberechtigten **Teilhabe** an der Gesellschaft mit hoher Wahrscheinlichkeit länger als **sechs Monate** hindern können.“ (§ 2 SGB IX)
- **Pflegebedürftig** sind alle Menschen, die „gesundheitslich bedingte **Beeinträchtigungen** der **Selbstständigkeit** oder Fähigkeiten aufweisen und deshalb auf Hilfe durch andere angewiesen sind. Die Pflegebedürftigkeit muss auf Dauer, voraussichtlich für mindestens **sechs Monate** bestehen.“ (§ 14 SGB XI)



## Eingliederungshilfe Altersverteilung Kreis Wesel

Altersklasse	Stationär	Ambulant
<b>18 bis unter 30 Jahre</b>	158 (15,0%)	288 (18,1%)
<b>30 bis unter 40 Jahre</b>	180 (17,1%)	391 (24,5%)
<b>40 bis unter 50 Jahre</b>	201 (19,1%)	342 (21,4%)
<b>50 bis unter 65 Jahre</b>	370 (35,1%)	526 (33,0%)
<b>65 bis und älter</b>	144 (13,7%)	48 (3,0%)
<b>Insgesamt</b>	1.053	1.595



GESUNDHEIT & SOZIALES



# Agenda

## 2. Unterstützungsangebote im ambulanten Sektor





## Gute Ambulantisierungsquote im Kreis Wesel

	<b>Pflegegeld</b>	<b>Sachleistung</b>	<b>vollstationäre Pflege</b>
<b>Kreis Wesel</b>	59,84%	22,82%	17,34%
<b>Land NRW</b>	54,70%	23,86%	21,44%
<b>BRD</b>	51,71%	24,32%	23,97%





## Ambulante Versorgung ist auch bei PG 4 und PG 5 möglich

	Insgesamt	PG 2	PG 3	PG 4	PG 5
<b>Ausschließlich Pflegegeld</b>	14.982	9.168 (61,2 %)	3.918 (26,2 %)	1.482 (9,9 %)	414 (2,8 %)
<b>Ausschließlich Pflegesachleistung</b>	3.321	1.947 (58,6 %)	888 (26,7 %)	345 (10,4 %)	141 (4,2 %)
<b>Kombileistung</b>	2.274	942 (41,4 %)	813 (35,8 %)	408 (17,9 %)	111 (4,9 %)
<b>Stationäre Pflege</b>	4.329	795 (18,4 %)	1.245 (28,8 %)	1.329 (30,7 %)	960 (22,2 %)
<b>Insgesamt</b>	24.906	12.852	6.864	3.564	1.626

Keine Darstellung

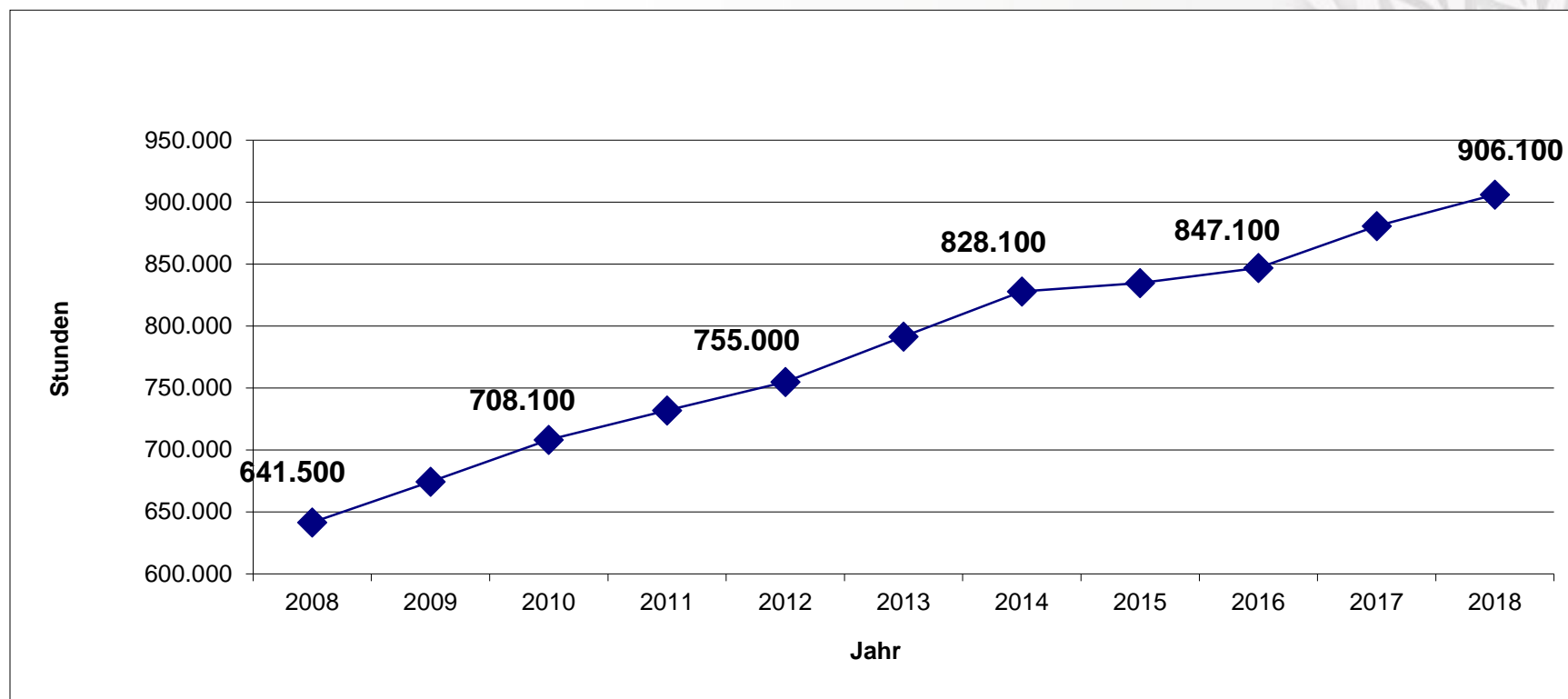


## Ambulante Unterstützungsangebote

- ambulante Pflege- und Betreuungsdienste
- Angebote zur Unterstützung im Alltag
- weitere ergänzende Versorgungsangebote (Hol- und Bringdienste, Hausnotruf etc.)
- Tagespflegeeinrichtungen
- Nachbarschaftshilfe und lokale Kümmerer
- Gesprächskreise / Selbsthilfegruppen
- vielfältige Beratungsangebote
- und viele mehr



## Leistungsstunden der ambulanten Pflege im Kreis Wesel





## Kunden\*innen der ambulanten Pflegedienste differenziert nach Träger

Jahr	Gesamt	Private Pflegedienste	Pflegedienste Wohlfahrtspflege
2013	3.642	1.935 (51,5%)	1.821 (48,5%)
2015	4.385	2.224 (50,7%)	2.161 (49,3%)
2017	5.712	2.877 (50,4%)	2.835 (49,6%)





GESUNDHEIT & SOZIALES



KREIS WESEL

Qualifikation	2013	2015	2017
<b>examinierte Altenpfleger*in</b>	327 (24,6%)	387 (24,4%)	474 (25,1%)
<b>examinierte Gesundheits-, Kinder- und Krankenpfleger*in</b>	416 (31,3%)	378 (23,9%)	312 (16,5%)
<b>staatlich anerkannte Kranken- und Altenpflegehelfer*in</b>	98 (7,4%)	105 (6,6%)	162 (8,6%)
<b>pflegewissenschaftliche Ausbildung an FH oder Uni</b>	3 (0,2%)	3 (0,2%)	6 (0,3%)
<b>Hauswirtschaftlicher Berufsabschluss</b>	16 (1,2%)	27 (1,7%)	42 (2,2%)
<b>ohne Berufsabschluss</b>	55 (4,1%)	66 (4,2%)	165 (8,7%)
<b>in Ausbildung, Umschüler*in</b>	60 (4,5%)	117 (7,4%)	138 (7,3%)
<b>Sonstige</b>	356 (26,7%)	501 (31,6%)	588 (31,2%)
<b>Insgesamt</b>	1.331	1.584	1.887



## Examierte Krankenpflege wandert ab?

Qualifikation	2013	2015	2017
<b>examierte Altenpfleger*in</b>	327 (24,6%)	387 (24,4%)	474 (25,1%)
<b>examierte Gesundheits-, Kinder- und Krankenpfleger*in</b>	416 (31,3%)	378 (23,9%)	312 (16,5%)



## Weitere Qualifikationen

Qualifikation	2013	2015	2017
<b>staatlich anerkannte Kranken- und Altenpflegehelfer*in</b>	98 (7,4%)	105 (6,6%)	162 (8,6%)
<b>pflegewissenschaftliche Ausbildung an FH oder Uni</b>	3 (0,2%)	3 (0,2%)	6 (0,3%)
<b>Hauswirtschaftlicher Berufsabschluss</b>	16 (1,2%)	27 (1,7%)	42 (2,2%)
<b>ohne Berufsabschluss</b>	55 (4,1%)	66 (4,2%)	165 (8,7%)



## Ausbau von Tagespflegeeinrichtungen

Jahr	Belegungstage der Tagespflegeeinrichtungen von Gästen aus dem Kreis Wesel		
	Insgesamt	im Kreis Wesel	außerhalb des Kreises Wesel
2013	44.248	42.854	1.394
2014	52.423	51.239	1.184
2015	61.343	59.908	1.435
2016	71.153	69.029	2.124
2017	84.653	82.605	2.048
2018	91.672	89.967	1.705





## Ausbau von Tagespflegeeinrichtungen

Jahr	Belegungstage der Tagespflegeeinrichtungen von		
	Insgesamt	Gästen aus dem Kreis	Wesel
2013	44.248		1.394
2014	52.423		1.184
2015	61.343		1.435
2016	71.153		2.124
2017	84.653	82.600	2.048
2018	91.672	89.967	1.705

Leistungsanspruch 2017  
= 3,5 Millionen Belegungstage!!!

Quelle: eigene Darstellung, auf Grundlage der Investitionskostenförderung



## Angebote zur Unterstützung im Alltag

Ziel: Unterstützung und Entlastung von Pflegebedürftigen und pflegenden Angehörigen

### Angebote mit Pflegebedürftigen

- Demenzcafés, Gesprächskreise
- Gedächtnistraining, Bewegungsübungen
- Gemeinsame Einkäufe, Zubereitung von Mahlzeiten, Begleitung von Arztbesuchen

### Angebote für Pflegebedürftige

- Reinigen der Wohnung der Fenster oder der Wäsche
- Beziehen der Betten

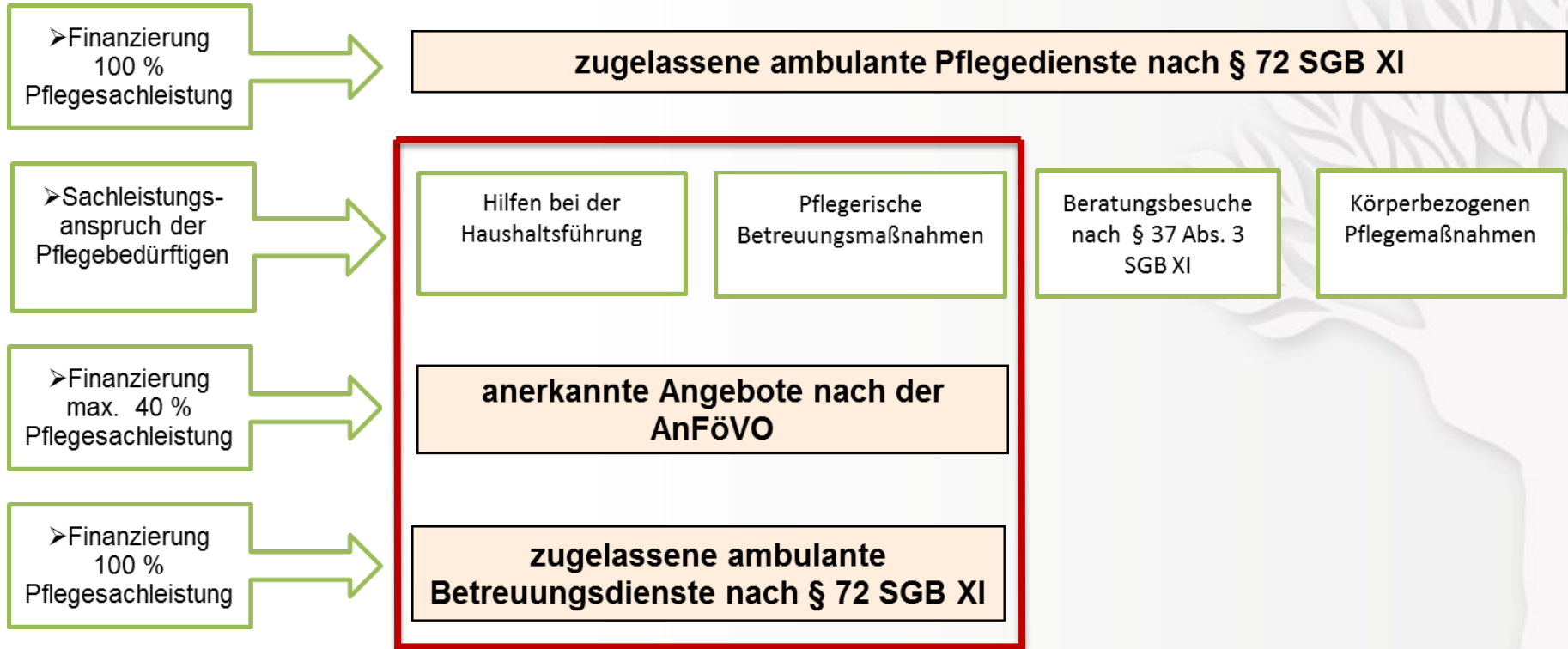
### Angebote mit Pflegenden

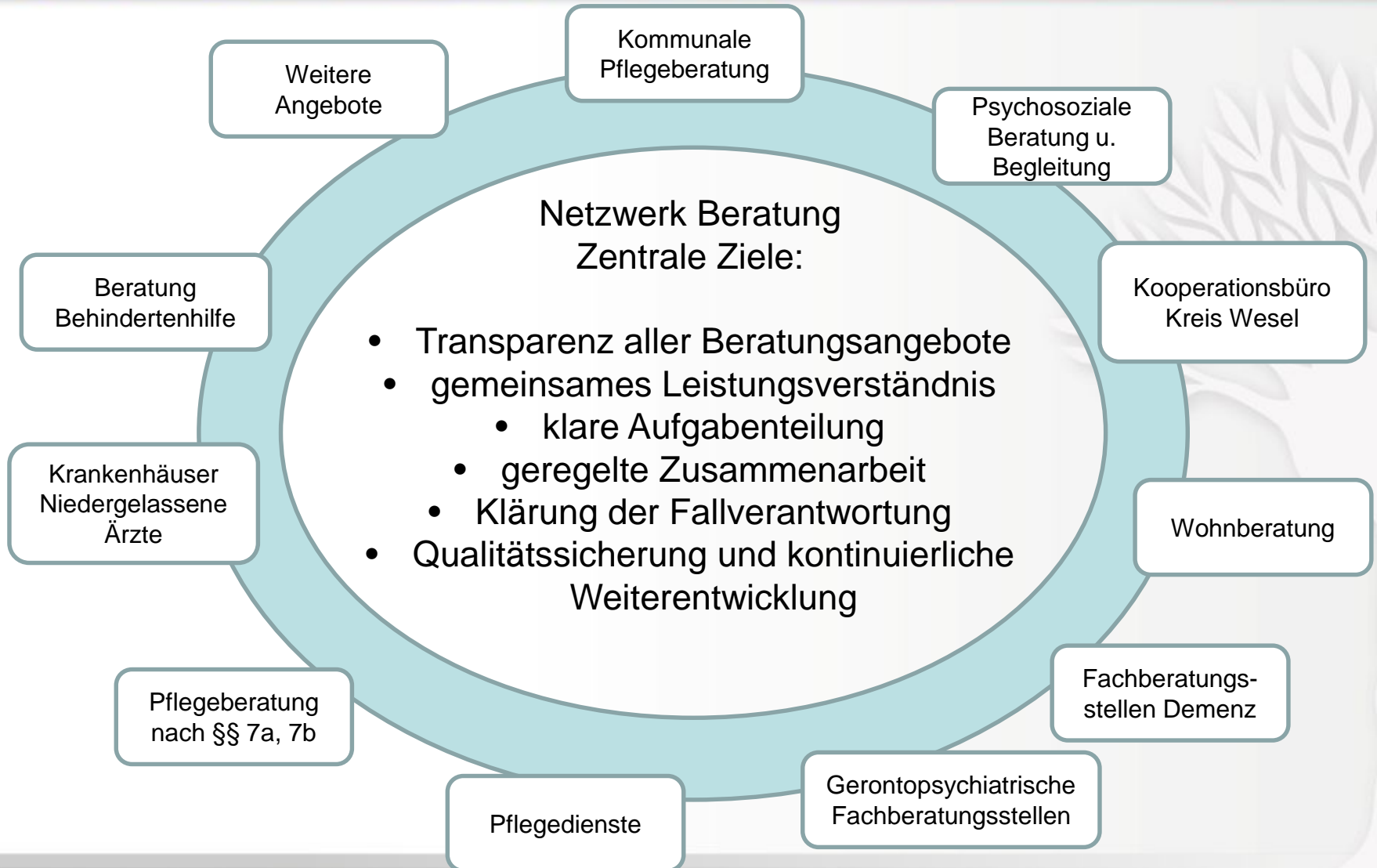
- Hilfe zur Selbsthilfe
  - Beratung
- Unterstützung beim Umgang mit dem Pflegebedürftigen
- Organisation von anderen Hilfeangeboten

Sicherung und Stabilisierung der häuslichen Versorgung



# Ambulanter Pflegesektor









GESUNDHEIT & SOZIALES



KREIS WESEL

# Agenda

## 3. Angebote der vollstationären Pflege und der Kurzzeitpflege



GESUNDHEIT & SOZIALES



## Vollstationäre Pflege im Kreis Wesel

- aktuell 54 Altenpflegeheime
- 4.902 vollstationäre Pflegeplätze
- Seit 2017 sind 224 Plätze hinzugekommen
  
- Durchschnittlicher einrichtungseinheitlicher Eigenanteil liegt aktuell bei 925,11 Euro
  
- Durchschnittlich monatlich verbliebende Kosten eines Einbettzimmerplatzes liegt aktuell bei 2.542,24 Euro



GESUNDHEIT & SOZIALES



## Der Kreis Wesel als örtlicher Sozialhilfeträger

- Hilfen zur Pflege innerhalb von Einrichtungen:
  - 1.608 Leistungsfälle mit 17,3 Millionen Euro
- Förderung der Investitionskosten durch das Pflegegeld:
  - 2.123 Leistungsfälle mit 15,8 Millionen Euro



## Platzzahl steigt trotz Doppelzimmerabbau!

Träger	Platzzahl Einbettzimmer			Platzzahl in Doppelzimmern		
	Privat	Wohlfahrt	Gesamt	Privat	Wohlfahrt	Gesamt
<b>2018</b>	520	2.889	3.409	463	667	1.130
<b>2020</b>	1.097	2.946	4.043	210	649	859
<b>Differenz</b>	+577	+57	+634	-253	-18	-271





# Neue Altenpflegeheime fast ausschließlich in privater Trägerschaft!

Träger	Anzahl Altenpflegeheime			Platzzahl gesamt		
	Privat	Wohlfahrt	Gesamt	Privat	Wohlfahrt	Gesamt
<b>2018</b>	10	38	48	983	3.556	4.539
<b>2020</b>	15	39	54	1.307	3.595	4.902
<b>Differenz</b>	+5	+1	+6	+324	+39	+363



## Pflegegrade in der vollstationären Pflege vergleichsweise hoch!

	PG 1	PG 2	PG 3	PG 4	PG 5
Kreis Wesel	0,07%	18,35%	28,74%	30,68%	22,16%
Land NRW	0,43%	20,42%	31,38%	30,01%	17,76%
BRD	0,92%	21,42%	31,71%	29,61%	16,34%



## Qualifikation in der vollstationären Pflege

Beruf/Jahr	2013	2015	2017
<b>examinierte Altenpfleger</b>	1.172 (24,7%)	1.245 (27,5%)	1.281 (26,9%)
<b>examinierte Gesundheits- und Krankenpfleger</b>	212 (4,6%)	261 (5,7%)	234 (4,91%)
<b>staatlich anerkannte Kranken- oder Altenpflegehelfer</b>	320 (7,0%)	249 (5,5%)	411 (8,6%)
<b>hauswirtschaftlicher Berufsabschluss</b>	195 (3,3%)	216 (4,7%)	261 (5,39%)
<b>sonstige pflegerische Berufe</b>	163 (3,6%)	273 (6,0%)	345 (7,3%)
<b>sonstiger Berufsabschluss</b>	1.161 (24,0%)	969 (21,4%)	945 (19,7%)
<b>Sonstige</b>	1.512 (32,8%)	1.326 (29,2%)	1.295 (27,2%)
<b>Insgesamt</b>	4.735	4.539	4.772



## Trend zukünftiger Heimplatzbedarfe

Heimbewohner*innen aus	im Jahr			2020	
	2020	2030	2040	Vorhandene Plätze	Plätze in Planung o. Bau
<b>Dinslaken</b>	507	592	710	696	80
<b>Hamminkeln</b>	139	174	203	219	0
<b>Voerde</b>	283	320	360	413	0
<b>Xanten</b>	177	178	243	318	34





GESUNDHEIT & SOZIALES



## Kurzzeitpflege im Kreis Wesel

- aktuell bieten 49 Altenpflegeheime 325 eingestreuete Kurzzeitpflegeplätze an
- und 12 Altenpflegeheime bieten 106 solitäre Kurzzeitpflegeplätze an



GESUNDHEIT & SOZIALES



Kommunen	Altenpflegeheime, die solitäre Kurzzeitpflege anbieten	Plätze der solitären Kurzzeitpflege
Alpen	0	0
Dinslaken	2	5
Hamminkeln	2	15
Hünxe	1	1
Kamp-Lintfort	1	6
Moers	1	15
Neukirchen-Vluyn	0	0
Rheinberg	1	10
Schermbeck	1	6
Sonsbeck	0	0
Voerde	1	11
Wesel	1	10
Xanten	1	27
Insgesamt	12	106



GESUNDHEIT & SOZIALES



## Inanspruchnahme der Kurzzeitpflege

<b>Belegungstage</b>	<b>2016</b>	<b>2017</b>	<b>2018</b>
<b>Im Kreis Wesel</b>	34.778	40.025	45.137
<b>Außerhalb des Kreis Wesels</b>	17.889	15.248	12.909
<b>Insgesamt</b>	52.667	55.273	58.046



## Bedarf deutlich größer als das Angebot!!

Belegungstage	2016	2017	
Im Kreis Wesel	34.778		
Außerhalb des Kreis Wesels	17.889	15.2	
<b>Insgesamt</b>	<b>52.667</b>	<b>55.273</b>	<b>58.046</b>

20.577  
Anspruchs-  
berechtigte in  
2017  
hatten Anspruch  
auf  
329.232  
Belegungstage!!!





GESUNDHEIT & SOZIALES



KREIS WESEL

# Agenda

## 4. Kaffeepause

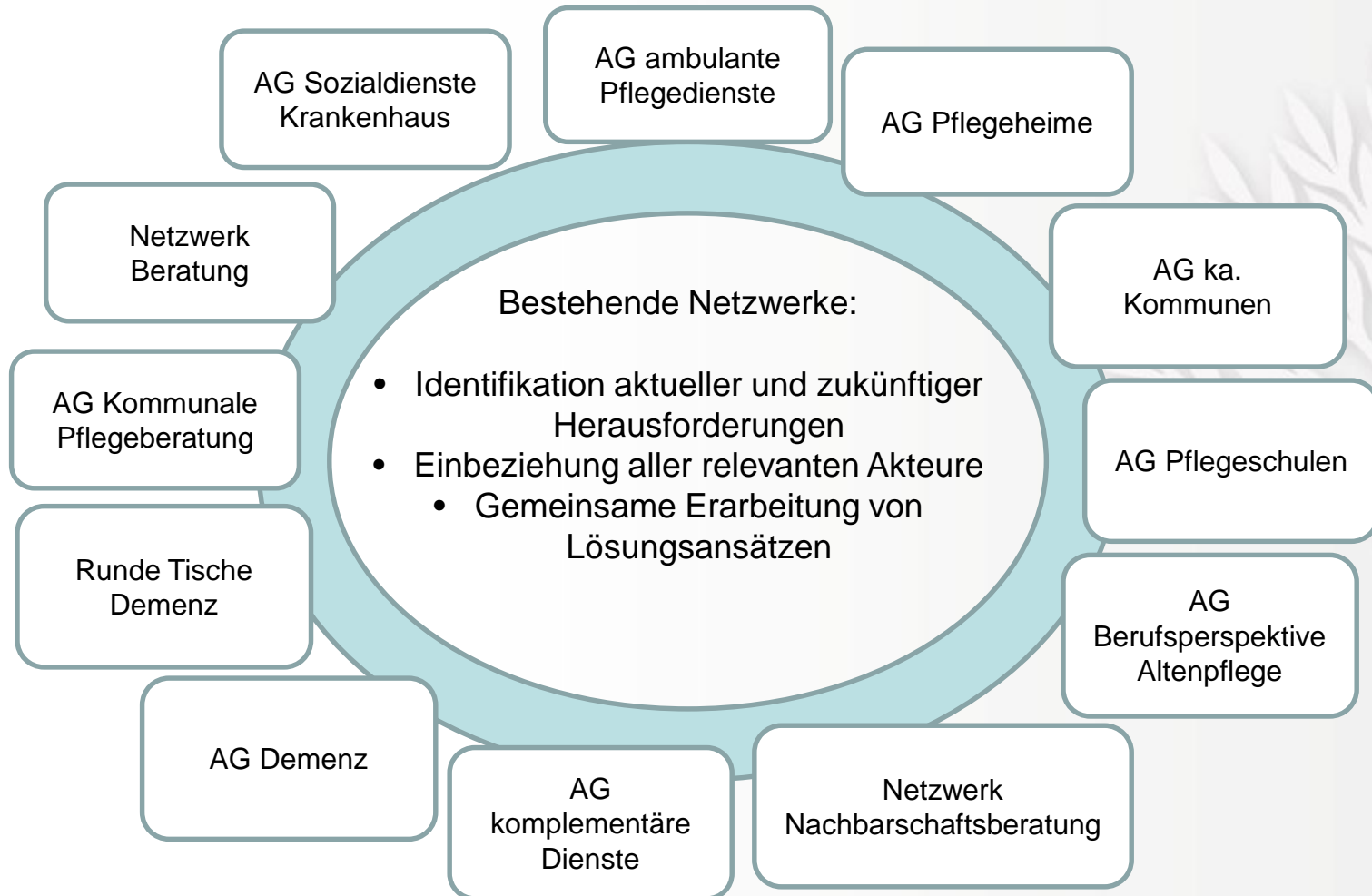


GESUNDHEIT & SOZIALES



# Agenda

5. Gemeinsame Entwicklung von Maßnahmen und Prioritäten:  
Vorstellung des World-Cafés





GESUNDHEIT & SOZIALES



## Maßnahmen zur Herstellung und Sicherung der Angebote

- Zusammenarbeit mit Trägern und Investoren
- Umsetzung der generalistischen Pflegeausbildung
- Vernetzung der Beratungsangebote
- Weiterentwicklung der Angebote zur Unterstützung im Alltag
- Zusammenarbeit mit den kreisangehörigen Kommunen





GESUNDHEIT & SOZIALES



## World – Café Runde 1 14.25 – 15.00 Uhr

- Unterstützung durch Jobcenter und Arbeitsagentur (Jobcenter)
- Qualifizierung und Arbeitsteilung in der Altenpflege (Dr. Ralf Tebest)
- Vollstationäre Pflege der Zukunft (Ulrich Petroff)
- Alters- und zielgruppenspezifische Angebote (Valerie Ve Carré)



GESUNDHEIT & SOZIALES



## World – Café Runde 2

### 15.00 – 15.35 Uhr

- Unterstützung durch Jobcenter und Arbeitsagentur (Jobcenter)
- Ambulante Unterstützungsstrukturen (Dr. Ralf Tebest)
- Nötige Anreize für Tagespflege und solitäre Kurzzeitpflege (Ulrich Petroff)
- Versorgungsangebote für Menschen mit Demenz (Valerie Ve Carré)



GESUNDHEIT & SOZIALES



KREIS WESEL

## (Weiter-) Entwicklung des lokalen Versorgungssystems in gemeinsamer Verantwortung

# Was können WIR tun?